


SOFÁ NÁPOLES




- 1.** Localize as três furações previstas no módulo - duas no assento e uma no encosto e retire os parafusos.



- 2.** Aproxime os módulos e abra o zíper para expor a estrutura do sofá. Abra também o assento retrátil e apoie com um calço para mantê-lo aberto.




- 3.** Localize as três furações previstas, parafuse um módulo ao outro e feche os zípers.



- 4.** O requadro do sofá Fand é inteiro, então, com os módulos parafusados, basta posicionar o requadro simetricamente à base do sofá e parafusá-lo obedecendo as furações previstas





se preferir digite o link na barra do seu navegador:
www.manuaisflexform.com.br

A Flexform deseja ouvir suas opiniões,
elogios e dúvidas. Entre em contato
com a empresa pelo telefone
55 11 2431-5511 ou
e-mail **cac@flexform.com.br**

