



USO E CERTIFICADO
DE GARANTIA

LUMINÁRIA
STRAW LAMP



PARABÉNS, VOCÊ ACABA DE ADQUIRIR UM PRODUTO FLEXFORM

Prepare-se para uma nova experiência em design e tecnologia! A Luminária Straw Lamp foi Desenhada pela Designer Rafaela Iannoni, a luminária Strawp Lamp é sinônimo de sofisticação e elegância. Perfeita para diversos estilos de decoração, desde ambientes minimalistas até espaços mais tradicionais.



Se preferir digite o link na
barra do seu navegador:
www.manuaisflexform.com.br

RECOMENDAÇÕES

- 1) Uso interno. Não expor ao sol ou umidade.
- 2) Os componentes metálicos devem ser totalmente desmontados antes do descarte, pois existem peças plásticas que devem ser separadas.
- 3) Não há necessidade de ferramentas especiais para desmontagem da luminária.
- 4) Para reparo ou substituição de peças danificadas, entre em contato com a Central de Atendimento ao Cliente (CAC) da Flexform, vide Certificado de garantia.
- 5) Os produtos fabricados pela Flexform possuem uso limitado de substâncias perigosas.
- 6) A CAC da Flexform está à disposição para sanar dúvidas a respeito do descarte correto e da desmontagem de produtos.

A Flexform deseja ouvir suas opiniões,
elogios e dúvidas. Entre em contato
com a empresa pelo telefone:

55 11 2431-5511 ou

e-mail cac@flexform.com.br



ÍNDICE

Certificações da empresa.....	2
Descrição do produto.....	3
Instalação passo a passo	4
Recomendações	6
Termo de garantia	7

Certificações da Empresa



ISO
9001

ABNT NBR ISO 9001

Certificação do sistema de gestão da qualidade da empresa.



ISO
14001

ABNT NBR ISO 14001

Certificação do sistema de gestão ambiental.



ISO
45001

ISO 45001

Certificação do sistema de gestão da segurança e saúde ocupacional.



NBR ISO/IEC
17025

ABNT NBR ISO/IEC 17025

O Laboratório Galileo (CLF 0056)* é acreditado pelo CGCRE



ISO 21015

ISO 21015

Certificação cadeiras de trabalho de escritório.



NBR ISO
14020/24

NBR 14020/14024

Rótulo Ecológico



*Confira escopo www.inmetro.gov.br

Leia atentamente todas as instruções relacionadas ao seu produto antes de utilizá-lo. Antes de iniciar a instalação, certifique-se que a energia elétrica esteja desligada.

Descrição do produto

Estrutura em aço carbono Ø 25,4mm
a tampa superior em alumínio e os pés em PP
Acabamento em tinta líquida com proteção PU
Liga / desliga na peça

Características elétricas

Iluminação em Led COB 3W
Liga / desliga na peça
Fonte de alimentação bivolt 2,5A (Sempre ligar na rede utilizando a fonte)

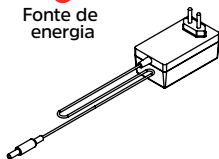


Instalação passo a passo

COMPONENTES

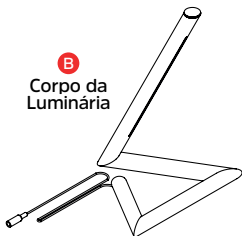
A

Fonte de energia



B

Corpo da Luminária

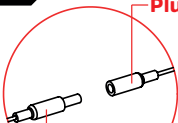


A luminária Straw Lamp, vem na embalagem semi montada dividida em 2 conjuntos de componentes.

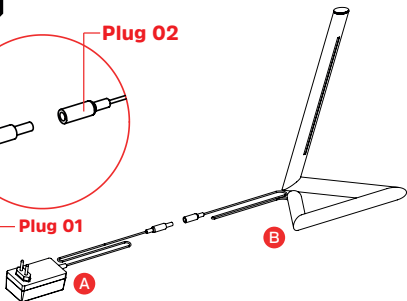
INSTRUÇÕES DE MONTAGEM

1.

Plug 02



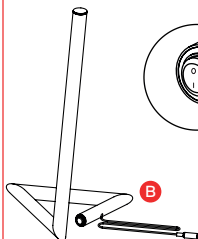
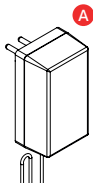
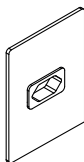
Plug 01



1.1 Conecte O Plug 01 Fonte de energia **(A)** com o Corpo da Luminária **(B)** .

INSTRUÇÕES DE MONTAGEM

2.



2.1 Alimente a luminária ligando fonte de energia **(A)** na rede elétrica.

2.2 Aperte o interruptor localizado no corpo da luminária **(B)**.

Recomendações

Uso Adequado: Utilize a luminária e seus acessórios apenas para fins de iluminação em ambientes residenciais ou profissionais.

Risco de Choque Elétrico: Armazene e utilize a luminária e seus acessórios somente em locais secos e bem ventilados.

Integridade do Produto: Não abra ou desmonte a luminária e seus acessórios. Evite o uso se estiverem visivelmente danificados.

Segurança no Uso: Não utilize a luminária em locais ou situações perigosas.

Especificações Elétricas: Utilize a luminária respeitando as especificações elétricas de entrada e saída de corrente e tensão, conforme indicado no corpo do produto.

Desconexão Segura: Desligue a luminária da tomada segurando pelo corpo do plugue e desconecte o cabo próximo ao corpo. Não puxe o cabo sozinho.

Proteção Contra Tempestades: Desligue a luminária da tomada durante tempestades, quando não for utilizada por um longo período ou antes de limpar (com um pano seco).

Descarte Adequado: Não descarte a luminária e seus acessórios com o lixo comum. Procure um local adequado para descarte de produtos eletrônicos.

Termo de garantia

Conforme Parágrafo 2 do Artigo 26 do Código de Defesa do Consumidor - Lei 8078 de 11 de Setembro de 1990 "O direito de reclamar pelos vícios aparentes ou de fácil constatação caduca em 90 (noventa) dias, tratando-se de fornecimento de serviço e de produtos duráveis".

A Flexform estende a garantia de seus produtos, conforme o tempo de garantia contido neste certificado, desde que constatadas as condições normais de uso.

Se constatar algum defeito, contate a Central de Atendimento ao Cliente da Flexform com o número do seu CPF e informe ao atendente.

A Flexform se reserva o direito de modificar as especificações ou introduzir melhorias em seus produtos em qualquer época sem prévio aviso e sem incorrer na obrigação de efetuar ou vender produtos já descontinuados.

A garantia não abrange

Danos ocorridos durante o transporte, incluindo armazenagens indevidas realizadas pelo cliente ou sob sua responsabilidade; Adaptações, manutenções ou modificações feitas pelo cliente e/ou pessoa não autorizadas;

Danos ocasionados pela falta de cuidado ou má utilização;

Ataques químicos em partes de acabamento provenientes de agentes externos.

Ao constatar defeito, entre em contato com
Central de Atendimento ao Cliente:

cac@flexform.com.br

www.flexform.com.br

11 2431 5511

GARANTIA 1 ANO

DESCRIÇÃO	LUMINÁRIA STRAW LAMP	ANO(S)
	GARANTIA	1

SERIAL

N^o

Aponte o celular para o QR
CODE e tenha acesso a maiores
detalhes da garantia.

flexform.com.br/garantia
cac@flexform.com.br
11 2431-5511