
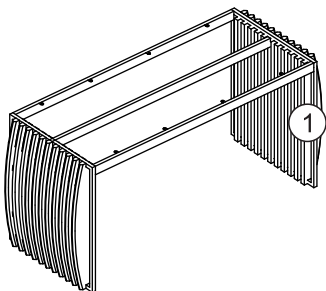
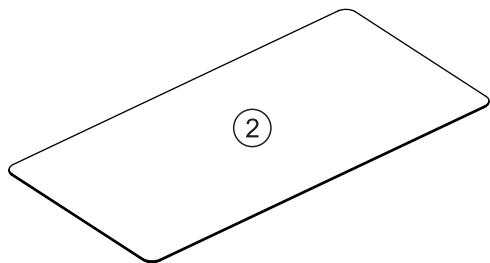


Componentes Inclusos

A		parafuso 4,8x16 (8x)
---	---	----------------------



Partes do Produto

- 1 Base montada - 1x
- 2 Tampo - 1x

FERRAMENTAS NECESSÁRIAS para montagem:



Chave phillips
NÃO fornecido

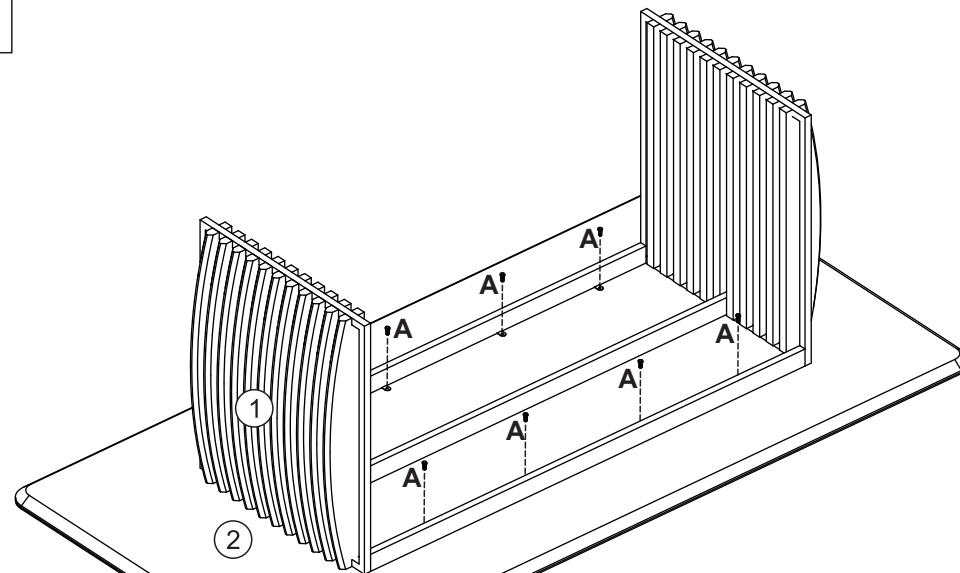
NÚMERO DE PESSOAS
para montagem: 2 

TEMPO NECESSÁRIO
para montagem: 20 min 

PESO SUPORTADO
do produto montado: 90 kg 

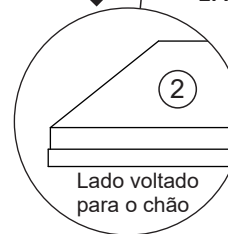
MONTAGEM:

1



Atenção!!!

- 1. Usar uma proteção no chão para não danificar o tampo (2).
- 2. Para fixar a base montada (1) centralize-a ao tampo (2).



INSTRUÇÕES DE LIMPEZA

Remova o pó com uma flanela seca. Para situações que demandem limpeza mais profunda, utilize uma flanela branca levemente umedecida em uma solução com água e sabão neutro, retire o sabão com uma flanela levemente umedecida com água, nunca molhar em excesso. Em seguida, utilize uma flanela seca e deixe secar a sombra. Nunca utilizar produtos químicos ou abrasivos.

Ao constatar defeito, entre em contato com a
Central de Atendimento ao Cliente
cac@flexform.com.br
www.flexform.com.br
11 2431-5511