

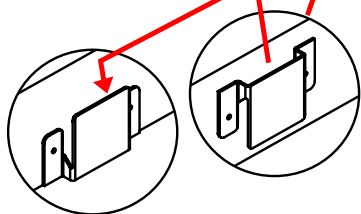
SOFÁ YARA

Para fazer a regulagem das posições do encosto



- 1° Puxe-o para frente até o seu limite;
- 2° Recline-o totalmente;
- 3° Regule-o na posição desejada;

* **Atenção!** A ferragem/ catraca do encosto deverá estar encaixada nos dois lado do encosto, caso isso não ocorra, repita os passos acima para posicionar a ferragem corretamente



Faça o encaixe através dos engates metálicos:


* Para abrir a retratil

- 1° :Primeiro recline o encosto totalmente;
- 2° :Erga o assento;
- 3° :Puxe-o para frente;



* Para fechar a retratil

- 1°:Mantenha o encosto totalmente reclinado;
- 2°:Erga o assento;
- 3°:Empurre-o para trás;




ORIENTAÇÕES AO CONSUMIDOR:



Não utilizar produtos químicos, abrasivos ou limpeza a vapor. Evitar o contato objetos cortantes e exposição prolongada ao sol;



Tecido: aspirador de pó escova com cerdas macias;
Pés: pano levemente umedecido com água, segundo de pano seco



se preferir digite o link na barra do seu
navegador:
www.manuaisflexform.com.br

A Flexform deseja ouvir suas opiniões,
elogios e dúvidas. Entre em contato
com a empresa pelo telefone
55 11 2431-5511 ou
e-mail **cac@flexform.com.br**

